

Pago cómo envío a Nequi



Abre una cuenta de ahorros en tu celular y **envía plata gratis a todo el país**, olvídate de filas, oficinas, horarios y cuotas de manejo para usar tu plata.

Descarga Nequi

para sistema operativo iOS 8.2 o superiores y Android 4.4 o superiores

1.



Entra a la tienda y **descarga** la App para sistema operativo iOS y Android

2.



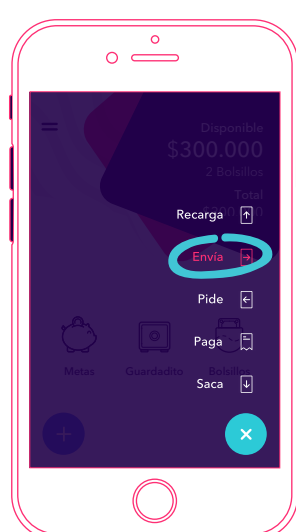
Abre la App, sigue los pasos y ten una cuenta de ahorros en tu celu en 5 Minutos

3.



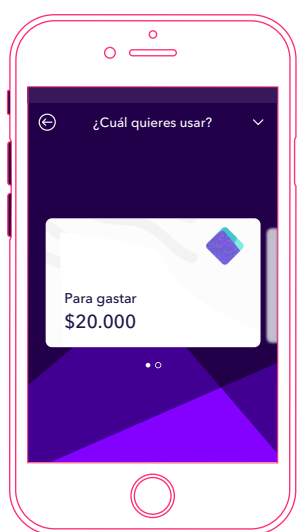
Recarga tu cuenta en línea por PSE o en efectivo en puntos físicos

4.



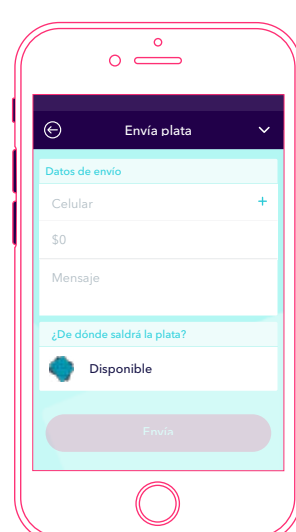
Cuando tu cuenta este lista presiona el signo \$. Elige la opción **Envía**

5.



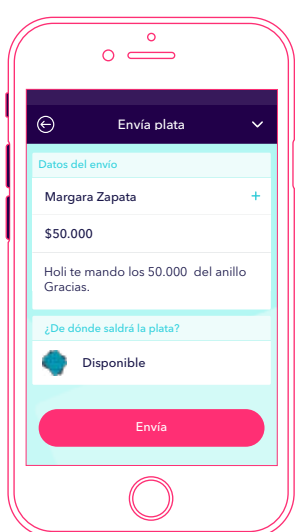
Elige de **dónde quieres sacar la plata** para el envío

6.



Escribe el celu o elige el contacto a quién le vas hacer el envío y el valor.

7.



Cuando llenes los datos presiona **Envía**.

¡Listo!, así de fácil.

Ya tienes una cuenta en tu celu para enviar, pedir, crear metas, separar en bolsillos sin cuota de manejo, si quieres saber más síguenos en redes o entra a **www.nequi.com.co**